



党务 院务加密邮箱: lcseryuan@163.com 有问必答 有错必改

# “医”心向党 踔厉奋进

## ——聊城市第二人民医院张光奎同志援青感悟

2022年是极其不平凡的一年，是全国上下齐心协力抗击疫情、守护生命健康勇于奉献的一年，是全面建设社会主义现代化国家向第二个百年奋斗目标进军新征程的重要一年，也是我们党召开二十大的重要一年。

为进一步贯彻落实中央对口支援工作有关会议精神及习近平总书记2021年视察青海省时讲话精神，根据山东省卫生健康委统一安排，按照青海省实际需求，在院党委、院领导和各位同事的支持下，2022年3月，我作为“组团式”援青医疗队的一员被选派到青海省海南藏族自治州刚察县开展为期一年的支医工作。阔别了家人、同事及朋友们，来到海拔3300多米的雪域高原，这里位于青藏高原的东北部，海拔较高，气候环境相对较差、空气稀薄，年平均气温零下1℃，属于低降水、强日照、高蒸发的高原大陆性干冷气候，生活着以藏族为主的14个民族，来到这里经受了高寒、干燥、缺氧的环境考验，指尖血氧饱和度和心率由最初

的76%、120BMP恢复到92%、86BMP，迅速转换角色投入到高原日常工作中，紧紧围绕一年期“组团式”帮扶工作“解决群众困难、发展医疗卫生事业、助力健康海北”的工作目标，为健康刚察贡献力量，以帮助解决实际问题为突破口，促进医院健康发展，保障群众健康水平。

通过技术协作和技术交流，帮助医院解决技术难题，提高科室医护人员业务技术水平。工作中耐心、细心与藏区同胞沟通，严谨、规范诊疗，开展新技术新项目，把我所掌握的医学专业知识传递给身边的同事，解答同事工作中的疑惑，解决科室遇到的问题，以努力提高刚察县人民医院的影像诊断水平为己任，以打造一支带不走的医疗团队为目标，把技术留在高原上。依据科室现状及设备情况，优化检查流程，规范增强操作及安装调试PACS工具提高了报告书写质量及效率，得到了科室同事的肯定。科室现有工作人员5人，其中2人为去年及今年应届毕业生就业人员，科内人员均

存在技术及经验缺乏的问题，工作中我除了日常值班、讲解授课、答疑解惑及培训以外，为了解决科室全天候值班问题，我担负起了24小时听班的任务，应用网络、手机视频等交流方式，即使夜间凌晨也能实时协助科室出具更加精准规范的影像诊断结果，让藏区同胞能够得到更加精准的诊治。

八月的青藏高原上，疫情大面积肆虐，周边地区如西藏、青海海西蒙古族藏族自治州、玉树州及我们海北藏族自治州海晏县均出现了疫情爆发区，我们聊城援青医疗队积极请战，时刻准备着发扬聊城革命老区精神和孔繁森精神，时刻准备用自己的实际行动展现齐鲁大地的大无畏精神！

在思想上积极主动学习党的各项方针政策，把我所掌握的知识与能量传递给身边同事，践行初心使命，恪尽职守，勇挑重担，更好地服务于高原群众。在日常工作及生活中，发扬“缺氧不缺精神”“艰苦不怕吃苦”“海拔高境界更高”的风格，用热爱和奉献诠释“同饮黄河水，共谱鲁青情”的深厚情谊。

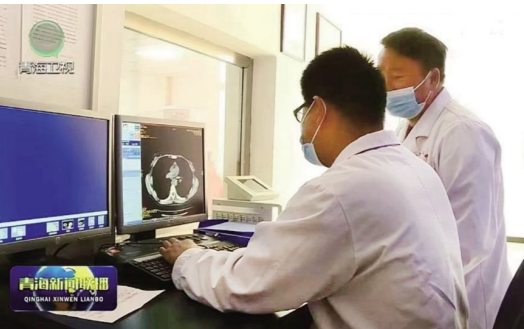
通过观看学习习近平总书记在二十大开幕式上的报告，让作为一名青年党员的我激动万分，备受鼓舞。党的二十大报告为我们描绘了富强、民主、文明、和谐、美丽的社会主义现代化强国的美好蓝图，指明了前进的方向，明确了未来的征程怎么走。身在这个时代，我切身感受



开展彩超“下”普通影

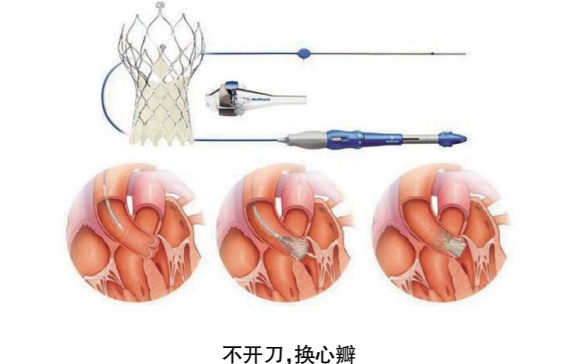
着祖国取得的辉煌成就，祖国的日益强大让我更加自豪。展望未来，我将坚定信念，听党话跟党走，“我将无我，不负人民”，是不变的初心，更是坚定的行动！牢记使命坚守初心，在自己的本职岗位上，遵循“医”心向党、踔厉奋进的准则，坚持将“以精湛体现技术、以关爱体现服务”的理念，融入到日常工作的每个环节，时刻以病人为中心，严以律己，踏实工作，救死扶伤，无私奉献，为人民健康事业贡献自己的力量。我们援青医疗队以强烈的事业心和责任感，积极发挥岗位职能作用和桥梁纽带作用，不负党和人民的殷切期望，为刚察医疗健康事业做出贡献。时刻牢记习近平总书记谆谆教导：“新时代中国青年要以实现中华民族伟大复兴为己任，增强做中国人的志气、骨气、底气，不负时代，不负韶华，不负党和人民的殷切期望！让青春在为祖国、为人民、为民族、为人类的奉献中焕发出更加绚丽的光彩！”道阻且长，行则将至；行而不辍，未来可期。

作为新时代的中国青年，必定牢记嘱托，悉心耕耘，热心奉献，为祖国为人民为社会主义现代化建设贡献力量，为人民群众的生命健康保驾护航，无愧于援青初心、无愧于援青历程，把二院技术、聊城精神留在青海，在距家三四千里之遥的雪域高原镌刻人生，书写我们聊城二院人的独特篇章！



# 重磅！聊城市二院成功完成首例高难度经导管主动脉瓣置换术(TAVR)

TAVR手术难度大，对术者能力以及团队配合要求高，是目前心血管界公认的高精尖技术，国内只有少数医院能够开展，是衡量一个医院软实力的硬指标。2022年10月31日，聊城市第二人民医院华美院区心脏内科侯子龙、邹玉刚主任团队，在心脏大血管外科、麻醉科、ICU、介入室、超声科、核磁CT室、ECMO团队等多学科团队的倾力协助和精密协作下，成功为一名老年高危患者实施“不开胸的心脏瓣膜手术”——经导管主动脉瓣置换术(TAVR)。此次TAVR心脏介入手术的顺利开展，是我院多学科联合会诊(MDT)的再一次成功，促进了冀鲁豫交界区复杂重症医疗技术水平建设的步伐，为有需求的患者提供了更优的治疗选择。



不开刀，换心瓣  
患者葛某，老年女性在我院华美院区心内科确诊为“重度主动脉瓣狭窄”，10月31日在我院华美院区接受了“经导管主动脉瓣置换术(TAVR)”，无需开刀就置换了主动脉瓣，避免了手术创伤和并发症带来的风险。

主动脉瓣狭窄，造成心脏血流“塞车”  
患者于入院前7天感冒后出现胸闷、气短、乏力。走路后气促不适明显，夜间容易咳嗽，难以平卧。

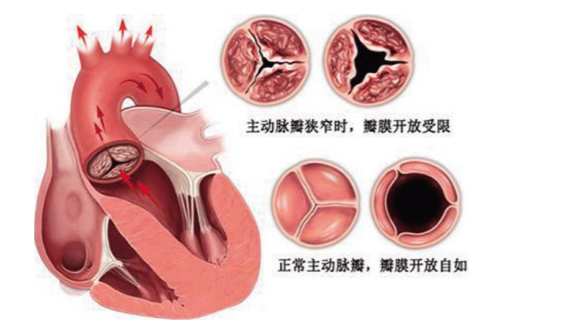
经心脏超声、心脏CTA等详细检查，患者被确诊为“心脏瓣膜病，主动脉瓣狭窄(重度)，高血压病，冠心病，2型糖尿病”。聊城市第二人民医院华美院区心内科邹玉刚主任介绍，患者之所以感到不适，主要是因为狭窄的主动脉瓣口已经严重阻碍心脏血流的通过，导致全身主要器官供血不足。

以微创取代开胸，创伤极小  
由于患者患有冠心病、2型糖尿病、脑血管重度狭窄，重度肥胖，左心室腔小，二叶瓣畸形，术中发生循环崩溃的风险大，手术难度和风险极高。经过全院多学科(MDT)的反复讨论，为患者制定了TAVR的微创治疗方案。

邹玉刚主任介绍：TAVR主要利用微创经皮方式治疗主动脉瓣患者，医生在患者心脏不停跳状态下，将人工瓣膜压缩至导管，经由股动脉等入路，输送至主动脉瓣环位置替代原来病变瓣膜。TAVR专家团队保驾护航，手术顺利完成  
TAVR心脏介入手术具有创伤小、恢复快等优势，但由于需要高技术门槛、多学科协作，且对团队的临床经验、技术能力、整体配合等要求严苛，目前只有少数医院能开展。

在充分准备下，选择股动脉穿刺入路，克服了二叶瓣畸形、左心室腔小等困难，顺利将主动脉瓣准确释放到位。手术耗时2个多小时。术后患者状态良好，为其解除了病痛。什么是主动脉瓣狭窄？  
主动脉瓣狭窄是老年人群中最为常见也是最为严重的心脏瓣膜病之一，且患病率会随着年龄增长而上升。主动脉瓣狭窄的典型症状为呼吸困难、心绞痛、晕厥等，猝死风险极高，严重影响患者生活质量。面对患者危重的病情，如果不进行有效救治很难保障患者生命安全及提高患者生活质量。

TAVR手术的优势  
TAVR手术中文名称是经导管主动脉瓣置换术，主要适用于重度主动脉瓣钙化性狭窄或者关闭不全的患者。TAVR手术使



微创手术(TAVR)	外科手术(SAVR)
创伤小/恢复快	创伤大/恢复慢
手术时间短(一般2小时以内)	手术时间长(一般3-4小时)
住院时间短3-5天	住院时间长10-15天
术后疼痛少 迅速提高生活质量	术后疼痛大、时间长 缓慢改善生活质量

用介入导管技术，不需要开胸，通过股动脉穿刺，将特制的人工心脏瓣膜输送至自身主动脉瓣的位置，来替代原来有病变的主动脉瓣，从而完成人工瓣膜植入，恢复瓣膜功能的一种微创手术。TAVR创伤很小，不需要体外循环，也不需要输血，术后患者恢复快，术后第1-2天即可下床。TAVR手术的开展需要很多科室的共同努力，对医院的整体技术实力要求很高，同时手术完成后，还需要优秀的心脏重症监护团队帮助患者度过术后康复期。

该例TAVR手术的成功开展，标志着这项心脏国际领先的尖端技术，在聊城市第二人民医院突破性的进展，具有里程碑意义，手术难度高、风险大，在冀鲁豫交界区尚属首例。标志着我院在结构心脏病微创临床治疗上的新突破。表明了医院坚定不移打造建设高水平医院的决心，体现了医院对新技术、新领域不断探索、创新的精神，更彰显了医务人员“攻坚克难、只要肯登攀”的风采，为重度主动脉瓣狭窄患者提供一套全新的解决方案，力求做到让老百姓享受高水平的医疗服务，造福更多患者。



(内部资料 注意保存)

# 百年 医 院

## 院领导深入一线开展现场办公



为扎实做好疫情防控工作，切实加强医院感染管理；11月22日上午，我院党委书记刘跃森、院长赵书森，副院长于红、张铁铮、熊攀，院党委委员贾树范带领相关科室负责人到本部院区开展现场巡查，刘书记一行先后来到急诊检验核酸采集处、门诊入口、门诊大厅、急诊科等地，在巡查中对各个环节进行现场

## 市政协主席秦荣菊一行来我院开展现场督办活动



为了深入贯彻党的二十大精神，临清市政协开展现场督办活动。2022年11月3日，市政协主席秦荣菊带领各级领导及委员来到聊城市第二人民医院华美院区。由我院党委委员王新强倡议，院职工临清市政协委员李济民提议“关于在聊城市第二人民医院华美院区道路两侧增加减速带或警示标识”的105号提案荣获优秀提案。在现场考察中，市交警大队长管军涛及分管队长对我院周边交通环境进行现场解析，周

密布置，优化调整。此项提案的落实，将进一步贯彻“人民健康是中国式现代化的应有之义”理念，使我院的周边交通环境更加安全、便捷。(文图：李济民)

## 我院召开疫情防控调度会

11月7日下午3点30分，我院在内科综合楼十七楼小会议室召开疫情防控调度会。我院院长赵书森，副院长于红、张铁铮，院党委委员崔刚、贾树范、王平凡，疫情防控指挥部成员及各职能部门负责人参会。华美院区科室负责人参加了视频会议。

会议首先通报了近期全国疫情继续呈现点多、面广、频发的特点，跨省跨区疫情增多，多地新旧疫情叠加交织，形势严峻复杂。随后对国务院联防联控机制近期在北京召开的新闻发布会的重点内容进行了传达。会上，医务部主任张鸾汇报了11月4日市卫健委来院暗访疫情防控工作的反馈情况，院领导及各部门负责人分别按照各自分工对疫情防控整改措施及工作中存在的重点难点问题进行了汇报讨论。

赵院长强调，会后要对会议内容进行传达，对存在的问题相关科室要立即整改，继续加强门诊及病房卡口的管理，坚决抓实疫情防控的每一道关卡，确保各项防控措施抓紧抓实、落实落地，凝心聚力筑牢医院疫情防控“防护墙”。(文图：苏舍)

# 我院举行学习宣传贯彻党的二十大精神专题党课

## 认真学习宣传贯彻党的二十大精神 深入推进全面从严治党

为深入学习宣传贯彻党的二十大精神，切实推进作风建设专项行动走深走实，11月4日下午，我院纪委书记张其敏以《认真学习党的二十大精神 深入推进全面从严治党》为题，为全院中层干部讲授党课。

在授课中，张其敏书记带头学习了党的二十大报告和中央纪委工作报告，学习了习近平总书记关于全面从严治党和加强党的作风建设的重大论述，指出了牢记党的根本宗旨，永葆自我革命精神，持续深入推进全面从严治党的重要意义。并结合医院工作实际，围绕“认真学习宣传贯彻党的二十大精神，抓紧抓实作风建设，强化纪律规矩

意识，深入推进全面从严治党向基层延伸”等内容展开讲授。张书记强调，全院干部职工要认真学习宣传贯彻党的二十大精神，进一步提高政治站位，忠诚拥护“两个确立”，坚决做到“两个维护”，不断提高政治敏锐性和政治鉴别力。在今后工作中要进一步聚焦监督首要职责，加强干部职工的监督管理，确保纪检监察作用有效发挥，在全院筑



## 踔厉奋发 勇毅前行 ——为推进新时代医院工作高质量发展贡献力量

11月11日下午，我院党委委员、副院长于红以《踔厉奋发 勇毅前行——为推进新时代医院工作高质量发展贡献力量》为题，为全院干部职工讲授党课。

授课中，于院长从党的二十大的重大意义出发，围绕党的二十大精神中的新观点、

全力保障人民群众的身体健康和生命安全，切实提高人民群众看病就医的获得感。

于院长强调，全院干部职工要结合自身岗位工作，想患者之所想、急患者之所急、解患者之所难，用勤学积淀力量，用奉献彰显风采，努力把党的二十大精神 and 上级党委、院党委的决策部署切实落实到医院各项工作中，在新时代新征程上，用实际行动书写民生幸福的健康答卷，为我市医疗卫生事业的蓬勃发展做出新的更大的贡献。



11月1日下午4点，我院质控科在内科综合楼十七楼小会议室组织召开三级公立医院绩效考核暨运营管理调度会。院长赵书森、副院长于红、张铁铮、熊攀及相关职能部门负责人参加了会议。

会议首先由各职能部门参照“国考”指标历年数据，汇报2022年1-9月指标数据情况，2022年指标数据预达标及得分情况，并根据指标数据目标值列出本年度11-12月具体的管控计划及措施。质控科科长林雪峰结合指标的整改措施，作下一步工作计划；运营管理部科长陶敏从运营管理部，提出各职能部门近期应实施的具体措施。

副院长熊攀指出，各职能部门要统一思想，高度重视，充分认识做好“国考”工作的重要意义，利用近几年的考核结果，建立激励约束机制，切实将自查、自评、自改落到实处。副院长张铁铮指出，各职能部门要建立考核信息共享、结果应用机制，形成合力。

院长赵书森强调，各职能部门要根据“指标体系看政策导向”，以点带面，抓住重点，加大我院“国考”工作整改力度，体现全方位的有效管理，切实做到效率提高和质量提升，满足人民群众的健康需求，推动医院落实公益性，促进社会效益、经济效益、持续创新的和谐平衡。(文图：王雷)

# 我院召开三级公立医院绩效考核暨运营管理调度会

# 击鼓催征正当时 奋楫扬帆启新程

11月18日下午，院党委委员王新强在内科综合楼17楼会议室以《击鼓催征正当时，奋楫扬帆启新程》为题讲授专题党课，院领导班子成员及职能部门负责人参加会议，临床、医技科室负责人参加了线上视频会议。

党课中，院党委委员王新强围绕伟大的建党精神、中国共产党的理想信念、初心和使命几个方面回顾了中国共产党百年光辉历程，结合医院的百年发展历程他指出，我们要以习近平新时代中国特色社会主义思想为指导，进一步深刻领悟“两个确立”，增强“四个意识”，坚定“四个自信”，做到“两个维护”。

院党委委员王新强强调，疫情防控作为当前最重要、最紧迫、最关键的任務，党员干部必须冲锋在前，做出表率，全院职工要严格遵守疫情防控要求，坚决服从医院统一指挥和安排，严格落实疫情防控责任，做好院内闭环管理和各项防疫工作，确保医疗安全。接下来，大家要以实现医院高质量发展为目标，坚定信心、立足本职，以永不懈怠的精神状态和一往无前的奋斗姿态，为医院的美好未来添砖加瓦！(宣传科)

# 我院代表队在聊城市健康教育岗位技能竞赛中荣获佳绩



11月11日,2022年聊城市健康教育岗位技能竞赛在东昌府区海吉亚医院圆满落幕。经过激烈的角逐,我院代表队获得了团体三等奖,整形美容科赵秀荣获得了个人二等奖,心内三科汪超获得了个人三等奖的好成绩。

本次竞赛共设置了基础理论笔试、现场竞赛、科普讲解3个环节,15支代表队45名队员参加。竞赛现场,参赛选手纷纷使出“看家本领”,比分不断交替变化,整个比赛充满着紧张、热烈的氛围。

本次比赛,展现了参赛选手们扎实的专业理论水平和现场应变能力,也充分展示了我院代表队的整体实力和精神风貌。

(文图:张秀荣)



11月16日下午,医务部分级诊疗办公室联合心内一科、消化内科在临清市市场监督管理局开展了健康科普讲座活动。

首先,消化内科副主任商西丹以《胃内不寻常的细菌——幽门螺杆菌》为题,深入浅出地讲解了什么是幽门螺杆菌、如何进行幽门螺旋杆菌的检查、幽门螺旋杆菌感染的危害等相关知识,并分享了正确的预防及治疗幽门螺旋杆菌的方法。

随后,心内一科张云主任以《冠心病的防治》为题,通过多年的临床实践经验,向职工详细讲解了高血脂、高血压、糖尿病对冠心病的影响,血管堵塞、斑块形成的病因,心绞痛的症状,预防心血管病的方法及心脏康复中心的功能。张主任也提醒大家在平时的生活中健康饮食,少吃盐、不抽烟喝酒,按时作息,保持心情舒畅,适当运动,对心血管疾病有一定的帮助作用。最后,张主任对大家提出的个人健康问题也给出相应的建议。

通过此次讲座,让职工进一步提高了对自身健康重要性的认识,增强了自我健康管理能力,引导大家自觉养成良好的生活、工作习惯,以强健的体魄、健康的心理、充沛的精力投入到工作和生活当中去。

(文图:张秀荣)

## 我院健康大讲堂走进临清市市场监督管理局

# 我院申报圈在第十届全国品管圈大赛中荣获佳绩

近日,由国家卫生健康委员会医政医管局指导,中国医院品质管理联盟举办的第十届全国品管圈大赛(多维工具)如期进行,本次大赛采取线上视频汇报和PPT线上报送审核的形式进行评选。经过激烈角逐,我院选送的4个申报圈在全国1030个圈中脱颖而出,均取得优异成绩。其中,胸心外科秦志颖、刘鑫负责“降低普胸患者术后腹胀发生率”为主题的携手圈在三级医院综合专场中斩获三等奖;心内三科刘璇、李艳、许芳芳负责“基于Mort的智慧化VTE防控体系的构建”为主题的慧通圈在课题研

究型专场中斩获三等奖;本部手术室梁妮、高春兵、张俊健、焦菲菲负责“失效模式与效应分析在降低钛激光耗材非正常损耗中的应用”为主题的降耗圈在HFMEA专场中斩获三等奖;华美院区重症医学科刘丽娟、王力明负责“基于QFD创新型品管圈的ICU亚专业护理模式的构建”为主题的携手圈在QFD创新型专场中斩获优秀奖。我院始终坚持以质量为核心,以改善薄弱环节为重点,以组织管理为保证,聚焦关键点和难点,将患者需求、临床经验、实证研究三者有机结合,灵活运用品管圈、PDCA、HFMEA等质量管理工具,进行专案改善,解决诊疗中薄弱环节,并取得优异成绩!以学促干,以干促思,以思促进,深耕细作,厚积薄发。我院将此次大赛为契机,继续以质量管理为核心,以点带面开拓创新新的工作思路,助力医院精细化管理,为全面提升医院内涵建设不懈努力!此次线上会议比赛取得圆满成功,得到我院宣传科、信息科、护理部各个部门大力支持,体现了百年医院协力齐心、精诚合作的精神风貌!疫情期间,我们团结一致,众志成城,团结合作克时艰,奋勇拼搏创佳绩!

(胸心外科 秦志颖)

第十届全国医院品管圈(多维工具)大赛暨第三届国际医疗质量与安全高峰论坛		
课题研究专场		
单位名称	单位名称	参赛圈名
新加坡国立大学第一附属医院	北京积水潭医院	头颈部肿瘤
山西医科大学第二医院	中国医科大学附属第一医院	呼吸内科
南京医科大学第一附属医院	福建医科大学附属第一医院	呼吸内科
华中科技大学同济医学院附属协和医院	四川大学华西医院	呼吸内科
山东省聊城市第二人民医院	浙江大学医学院附属第一医院	呼吸内科
上海市第一人民医院	上海交通大学医学院附属瑞金医院	呼吸内科
中南大学湘雅医院	上海交通大学医学院附属仁济医院	呼吸内科
海南医学院附属医院	中国医科大学附属第二医院	呼吸内科
广州市妇女儿童医疗中心	广州市妇女儿童医疗中心	呼吸内科
江苏省人民医院	广州市妇女儿童医疗中心	呼吸内科

第十届全国医院品管圈(多维工具)大赛暨第三届国际医疗质量与安全高峰论坛		
三级综合B组专场		
单位名称	单位名称	参赛圈名
深圳市宝安区妇幼保健院	山西医科大学第一医院	儿科
哈医大二附院	中山大学附属第一医院	手术室
山东省聊城市第二人民医院	泰安市中心医院	手术室
上海市同仁医院	上海市公共卫生临床中心	手术室
常州市第一人民医院	常州市中心医院	手术室
浙江省人民医院	无标题	手术室

第十届全国医院品管圈(多维工具)大赛暨第三届国际医疗质量与安全高峰论坛		
QFD创新型		
单位名称	单位名称	参赛圈名
复旦大学附属华山医院南部分院	谷力康	神经内科
南京医科大学附属医院	陈静	神经内科
河北邯郸中心医院	陈山	神经内科
潍坊市妇幼保健院	崔长福	神经内科
聊城市第二人民医院	陈学军	神经内科
东阳市人民医院	沈庆康	神经内科
湖州学院附属医院	张力	神经内科
台州市第二人民医院	廖志勇	神经内科

# 我院心脏康复中心成立一周年庆典活动成功举办

11月10日上午,我院心脏康复中心成立一周年庆典活动在内科综合楼十五楼会议室成功举办。我院副院长张铁铮,院党委委员、护理部主任王平凡,医务部主任张寿、副主任牟慧,各心内科、心外科主任及护士长、心脏康复中心相关工作人员及部分康复达人和患者代表参加活动。会议由医务部副主任牟慧主持。

会上,副院长张铁铮代表医院,向辛勤工作在心脏康复中心的全体员工致以衷心的感谢及周年的祝福,向信任并支持心脏康复中心的各位患者及家属表达衷心的感谢。张院长简要介绍了我院心脏康复中心的筹建历程及开业至今取得的丰硕成绩,千余名患者对心脏康复中心获益,极大提高了生活质量,优异成绩的背后,离不开各个部门的大力协

作与支持。他表示,接下来各部门和全体员工要共同努力、齐心协力,以新的姿态和步伐谱写心脏康复中心“心”的篇章。随后,心脏康复达人代表进行发言,分别讲述了自己疾病的诊疗历程、心理状态及接受治疗以来心脏康复后的变化,从自身康复经历及体会进行了生动的分享。心脏康复达人们纷纷表示,心脏康复所带给他们的不仅仅是身体的康复,更多的是对未来充满希望和家庭和睦幸福。最后,院领导现场为心脏康复达人颁发证书。

活动结束后,心脏康复中心工作人员为大家发放了纪念品及人体成分分析仪免费检测卡,带领大家参观介绍中心并进行呼吸操、实用性训练、仪器体检等集体活动。

(文图:苏合)

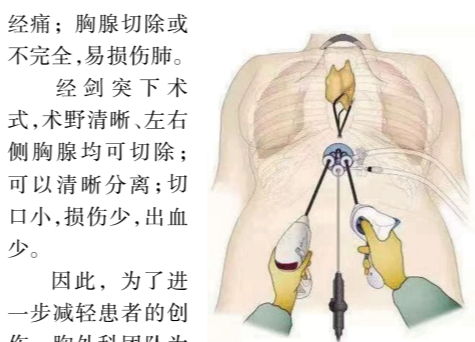


# 技术突破

## ——聊城市二院胸外科一组成功开展经剑突下切口胸腔镜胸腺扩大切除术

近日,聊城市二院胸外科一组成功为一位“胸腺瘤合并重症肌无力”患者实施了经剑突下切口胸腔镜胸腺扩大切除术,填补了医院此项技术空白。目前患者已顺利出院,近期随访恢复良好。患者为中年女性,因“左眼睑下垂1周余”来诊,完善胸部CT提示:前上纵膈占位性病变,胸腺瘤可能增大。患者对于常规开胸手术的恐惧和术后恢复的担忧,一直没有下决心诊治。入住胸外科后,在程思强主任带领、指导下为患者制定了个体化手术方案,由李建亮主治医师主刀、荣林副主任医师、马俊杰主治医师辅助下,为患者实施了经剑突下切口胸腔镜纵膈肿瘤切除+胸腺扩大切除术。因前上纵膈肿瘤大多位于胸骨后正中,常规手术需纵劈胸骨,切口大、出血多、疼痛明显,术后并发症多,恢复慢。常规纵膈胸腔镜手术通常会选取经肋间切口进行切除肿瘤。但由于手术器械对于肋间神经的压迫或损伤,可能会造成术后胸痛、神经支配区感觉障碍等;加之此患者合并重症肌无力,需行胸腺扩大切除术,需完整切除胸腺瘤及胸腺周围脂肪组织(左右膈神经之间所有脂肪组织,以及胸腺上极、下极),经左、右肋间切口无法达到完全切除。

常规开胸术式,切口大,需纵劈胸骨,出血多,疼痛明显。术后恢复慢,胸廓稳定性差。经侧胸壁术式,易损伤肋间神经,发生肋间神



经剑突下手术示意图

经痛;胸腺切除或不完全,易损伤肺。经剑突下术式,视野清晰,左右侧胸腺均可切除;可以清晰分离;切口小,损伤少,出血少。

因此,为了进一步减轻患者的创伤,胸外科团队为患者制定了剑突下手术入路,手术的胸腔镜镜头经过剑突下一个1.5cm的切口置入纵膈,两侧肋弓下分别做1cm、0.5cm两个小切口置入操作器械,手术过程顺利,经过仔细的分离,取出大小约10cm×9cm×1.5cm全胸腺组织,其中肿瘤约4cm×3cm×1.5cm;术后病理证实为胸腺瘤。经剑突下切口纵膈手术完全不影响胸廓的完整性,手术损伤更小,术后恢复更快,术后患者胸部疼痛明显减轻;但需要的操作技术更加成熟、对纵膈解剖更加熟悉。胸外科一组团队以患者为中心,凭借高超手术技术,为纵膈肿瘤患者提供了更好的选择。胸部疾病的微创治疗,聊城市二院胸外科团队永远在路上!

# 百年医院健康守护

# 抗击疫情

# 迎难而上

# 二院人在行动

## 冲锋在前 守护“前沿阵地”

如果说抗击疫情是一场没有硝烟的战役,那么医院急诊科就是与疫情短兵相接的“前沿阵地”。在全市疫情暴发以来,我院急诊科积极响应号召,争分夺秒,全力做好应对疫情各项工作。急诊科全体医务人员紧急进入战斗状态,大家迎难而上、冲锋在前,用双肩担起责任,用生命守护生命,用汗水和热血构筑起抗击疫情的坚固城墙,全力保障急救生命通道畅通。应接不暇的急救车、忙碌穿梭的医护人员,互和为音的仪器声响,这是绝大多数人对医院急诊科的印象。在这里,头疼脑热、急症险症可能同时上演;在这里,生存和死亡也可能一瞬之间。可以说,急诊是一个瞬息万变的“战场”,而新冠疫情的来袭,更是为急诊科繁忙的工作增添了一抹复杂的“灰色”。在狡猾的病毒未被明确检出前,急诊人都要与风险共舞,却不曾有过一丝犹豫。

大家穿着密不透风的防护服,与时间赛跑,超负荷的开展着急诊患者救治及危重症抢救工作。他们之中,有怀孕七个月的孕妇,有两个孩子留守在家的妈妈,有刚刚新婚的丈夫……他们用血肉之躯在疫情和人民群众之间筑起钢铁长城。

日未出已作,日已落未休。聊城市第二人民医院急诊科医护人员与时间赛跑,为生命摆渡。责任在肩上,使命在心中。疫情之下,急诊科的战士们一直默默地坚守阵地,全力以赴迎难而上,心连心、肩并肩,用实际行动践行了他们守护“前沿阵地”的使命,为战胜疫情全力以赴,无私奉献。

## 防“疫”不防爱 闭环管理中的“二院温情”

2022年11月,突如其来的疫情来势汹汹,为了患者的健康,聊城市第二人民医院对全院人员实行闭环管理。住在我院小儿外科的小患者淘淘(化名),因肠套叠住院后,一直哭闹,家长也十分焦急。小儿外科护士长李艳军知道这一情况后,和护士杨晓璇、洪庆梅一起来到病房,为淘淘(化名)送来了酸奶和零食,并安慰家长,“困难都是暂时的,非常时期,大家相互帮衬,一切都会过去的!”闭环管理下,挡住的是病毒,挡不住的是医院里的爱与责任,在这样的特殊时期,二院人用一个一个暖心的举动,诠释着医者的情怀和担当。



## 为生命站岗的“侦察兵”——检验科

检验科团队每天承担着核酸检测工作,忙碌于试剂及标本的准备、室内质控操作、样本检查,收取标本、规范操作、上报结果……是检验科团队的工作日常。他们在微观世界里寻找各种疾病的致病原因,严谨对待每一份检验标本,用精准的检验数据协助临床及时作出检测,毅然克服困难、勇挑重担,确保各项检测工作,在核酸检测工作严谨有序,每一个细节、每一道流程都倾注着他们的专注与汗水。他们没有鲜花和掌声,但仍甘愿做卫生健康事业的幕后英雄,践行责任与担当为疫情防控工作筑起一道坚实的“防护网”病情评估及诊断,时刻不敢有丝毫松懈。



同样,那一份阴性核酸报告是“通行证”也是“定心丸”。扫描、贴码、采集样本、接收样本、统计核对……面对白加黑、连轴转的工作,是检验科团队扶一往无前之志,具百折不回之气,守望相助,全力战“疫”,他们是疫情防控前沿发现疫情的“侦察兵”。

## 患者身后的“幕后英雄”——静配人



“为了保证输液成品的质量,大家舍小家顾大家,坚守岗位,体现了‘我是二院人,二院是我家’的团队理念。我们要坚定必胜的信念,咬紧牙关,为患者安全合理用药提供坚实保障。同时,我们也要保护好自身安全,辛苦大家了!”护士长李红云说道。几百种药品的说明、配伍禁忌、溶媒选择,他们熟捻于心;每天审核医嘱,调配静脉输液,他们一丝不苟;与临床沟通,肩负高风险,他们把辛苦和汗水藏在输液袋里。他们就是患者身后的“幕后英雄”——静脉用药集中调配室工作人员。在战“疫”面前,“静配”人员在院领导的领导下一路前行。疫情期间,大家抗“疫”同行,众志成城,为疫情防控工作做出了自己的贡献。

## 静默下的新考验,聊城市二院抢救急性胸痛患者纪实

2022年入冬以来,新冠疫情肆虐聊城,面对突如其来的疫情的,聊城市第二人民医院的全体医护人员纷纷以不同形式走上了抗疫一线,用自己的力量守护这座城市。

2022年11月25日凌晨1点左右,静默的城市,安然无恙的守护。此时,一位35岁急性胸痛患者经120接诊,来到急诊科,流调,在排除疫情风险后,紧急进行相关检查,据该患者心电图提示:急性ST段抬高型广泛前壁心肌梗死,时间就是心肌,时间就是生命,需立即进行急诊冠脉造影检查,开通血管,挽救生命。医院马上启动新冠疫情下急性胸痛患者绿色通道,住院处迅速办理虚拟入院,先诊疗后付费,立即启动导管室,标准防护下行急诊PCI术。同时为有效规避疫情风险,检验科同时再次进行加急核酸检测。因在疫情非常时期下,患者家庭情况又特殊,离异,女儿年幼,母亲2年前亡故,父亲年迈多病,无家属陪伴,亲戚联系不上,唯一一位联系上的朋友又无法出小区。这些都为抢救带来重重阻力和顾虑。然而病情刻不容缓,院总值班张保成主任和心内科一病区张云主任及时协调指挥,全程陪同。胸痛中心各个相关科室:院前急救、急诊科、心脏超声科、导管室、检验科、心内科一病区、心内科三病



区、CCU通力合作积极完善各项术前准备。心内科一病区左兆凯主任、心内科三病区缪春波主治医师迅速给患者完成冠脉造影,发现三支血管病变,左前降支近端100%闭塞。立即开通血管,凌晨2时15分导丝顺利通过闭

塞病变,2时50分手术结束,过程顺利,于前降支植入支架2枚,患者胸痛缓解,术后收入心内科CCU病房。

术后CCU夏凯护士主动帮助办理各种医保手续,郝茹护士积极为患者准备各种生活用品。心内科一病区齐玉军医师补齐患者各种资料,张云主任和左兆凯主任对患者无微不至的关怀。卧床的患者握着夏凯护士的手:“我也不知道怎么报答医生护士,16年前,张主任就曾救过我母亲的命,现在你们又救我一命,真不知咋表达,虽然不多,这200元是我的一点心意。”这是我们应该做的,您安心养病,接下来要好好生活,好好康复!夏凯护士回绝患者红包如是说。

## 实战!新冠疫情下导管室运行小记

医院闭环管理的第三日凌晨01:28分,听班电话的铃声叫醒了熟睡的我们。一位急性心梗的患者正在急诊科完善术前准备,需要做急诊介入。简单询问患者基本情况,得知患者无48小时核酸结果,且无家属。立即启动疑似新冠患者急诊PCI应急预案。自有疫情起,院感科金主任多次对我们重点科室进行培训,制定了详细的流程。闭环三人组无任何恐慌情绪,迅



速行动起来。

技师杨帆将房间内与急诊无关仪器设备推出室内,院感兼职护士孙洪敏将室内必需品,用一次性中单严密遮盖。杨春晓迅速拿取急诊介入所需所有材料,避免患者介入开始后再次进入房间。准备完毕,迅速做好标准防护。01:55患者在急诊护士和介入医师的陪同下至导管室。时间就是生命,时间就是心肌。迅速将患者安全转移至检查床,介入三人小组有条不紊,默契配合介入医师于02:13顺利完成造影,显示前降支闭塞,02:15导丝顺利通过闭塞病变,并植入支架两枚。患者胸痛缓解。02:50手术顺利结束,得知患者急查的核酸10分钟后出结果。我们要穿防护服再加几十斤重的铅衣,在操作间严密观察患者病情变化,患者感激之情溢于言表。结果阴性。患者的心放下了。立即通知CCU护士接患者入CCU。患者在医护人员的陪同下安返CCU。当看着急诊患者一个个痛苦的来到导管室,又一个一个眉头舒展的安返病房。虽然也会留下一身疲惫,但能为生命的安康尽一分微薄之力。这是我们的幸福,也是我们的责任。

疫情无情人有情,生命至上。寒流虽至,爱和暖意在心中流动。近日,聊城市二院为有效遏制疫情的严峻形势,保证疫情下医疗救治工作的正常运行,切实保障一方民众生命健康,医院上下一心,共克时艰,排除种种困难,做好各方面的充分准备后,实行全院闭环封闭管理,院领导班子以身作则,24小时全天候驻守医院,及时了解一线工作人员思想动态,帮助解决实际困难,还深入医院预检分诊处、门诊、职工餐厅等地,排查疫情防控薄弱环节,确保疫情防控全覆盖、无盲区。医院广大医务人员和干部职工,严格落实疫情防控制度,以实际行动践行白衣天使的职责和使命,筑起一道道坚固的抗疫防线,从领导干部到每一个普通工作人员,所有人都无怨无悔,毫不退缩,舍小家顾大家,以仁心大爱,无私奉献,确保了闭环期间的医院各项工作安全、有序运行,用辛劳和汗水谱写着“救死扶伤,共克时艰”的抗疫之歌。

(供稿:宣传科)